ТЕРРИТОРИАЛЬНЫЙ ОРГАН
ФЕДЕРАЛЬНОЙ СЛУЖБЫ
ГОСУДАРСТВЕННОЙ СТАТИСТИКИ
ПО НОВОСИБИРСКОЙ ОБЛАСТИ

ФИНАНСОВОЕ СОСТОЯНИЕ ОРГАНИЗАЦИЙ НОВОСИБИРСКОЙ ОБЛАСТИ

в январе – мае 2022 года

ФИНАНСОВОЕ СОСТОЯНИЕ ОРГАНИЗАЦИЙ НОВОСИБИРСКОЙ ОБЛАСТИ

в январе – мае 2022 года

01 ОСНОВНЫЕ ПОКАЗАТЕЛИ, ХАРАКТЕРИЗУЮЩИЕ ФИНАНСОВОЕ СОСТОЯНИЕ ОРГАНИЗАЦИЙ

02 САЛЬДИРОВАННЫЙ ФИНАНСОВЫЙ РЕЗУЛЬТАТ ОРГАНИЗАЦИЙ

03 ПРИБЫЛЬ ОРГАНИЗАЦИЙ

04 УБЫТОК ОРГАНИЗАЦИЙ

05 КРЕДИТОРСКАЯ И ДЕБИТОРСКАЯ ЗАДОЛЖЕННОСТЬ ОРГАНИЗАЦИЙ

ОСНОВНЫЕ ПОКАЗАТЕЛИ, ХАРАКТЕРИЗУЮЩИЕ ФИНАНСОВОЕ СОСТОЯНИЕ ОРГАНИЗАЦИЙ* НОВОСИБИРСКОЙ ОБЛАСТИ в январе – мае 2022 года

САЛЬДИРОВАННЫЙ ФИНАНСОВЫЙ РЕЗУЛЬТАТ (ПРИБЫЛЬ МИНУС УБЫТОК), МЛРД РУБЛЕЙ — **111,7**

в % к соответствующему периоду предыдущего года — **в 2,2 р.**

ПРИБЫЛЬ, МЛРД РУБЛЕЙ — **119,5**

в % к соответствующему периоду предыдущего года — **в 2 р.**

доля прибыльных организаций в % к общему числу организаций — **72,2**

УБЫТОК, МЛРД РУБЛЕЙ — **7,7**

в % к соответствующему периоду предыдущего года — **91,5**

доля убыточных организаций в % к общему числу организаций — **27,8**

ДЕБИТОРСКАЯ ЗАДОЛЖЕННОСТЬ, МЛРД РУБЛЕЙ

на конец периода — **494,6**

из нее просроченная — **15,0**

КРЕДИТОРСКАЯ ЗАДОЛЖЕННОСТЬ, МЛРД РУБЛЕЙ

на конец периода — **615,5**

из нее просроченная — **12,2**

ЗАДОЛЖЕННОСТЬ ПО ПОЛУЧЕННЫМ ЗАЙМАМ И КРЕДИТАМ, МЛРД РУБЛЕЙ

на конец периода — **374,5**

из нее просроченная — **8,6**

* По данным оперативной статистической отчетности, без субъектов малого предпринимательства, кредитных организаций, государственных (муниципальных) учреждений, некредитных финансовых организаций, а также организаций, у которых в течение двух предыдущих лет средняя численность работников не превышает 15 человек.

САЛЬДИРОВАННЫЙ ФИНАНСОВЫЙ РЕЗУЛЬТАТ ОРГАНИЗАЦИЙ* (прибыль минус убыток) НОВОСИБИРСКОЙ ОБЛАСТИ

за январь – май 2022 года, млн рублей

Период с начала года в % к соответствующему периоду предыдущего года

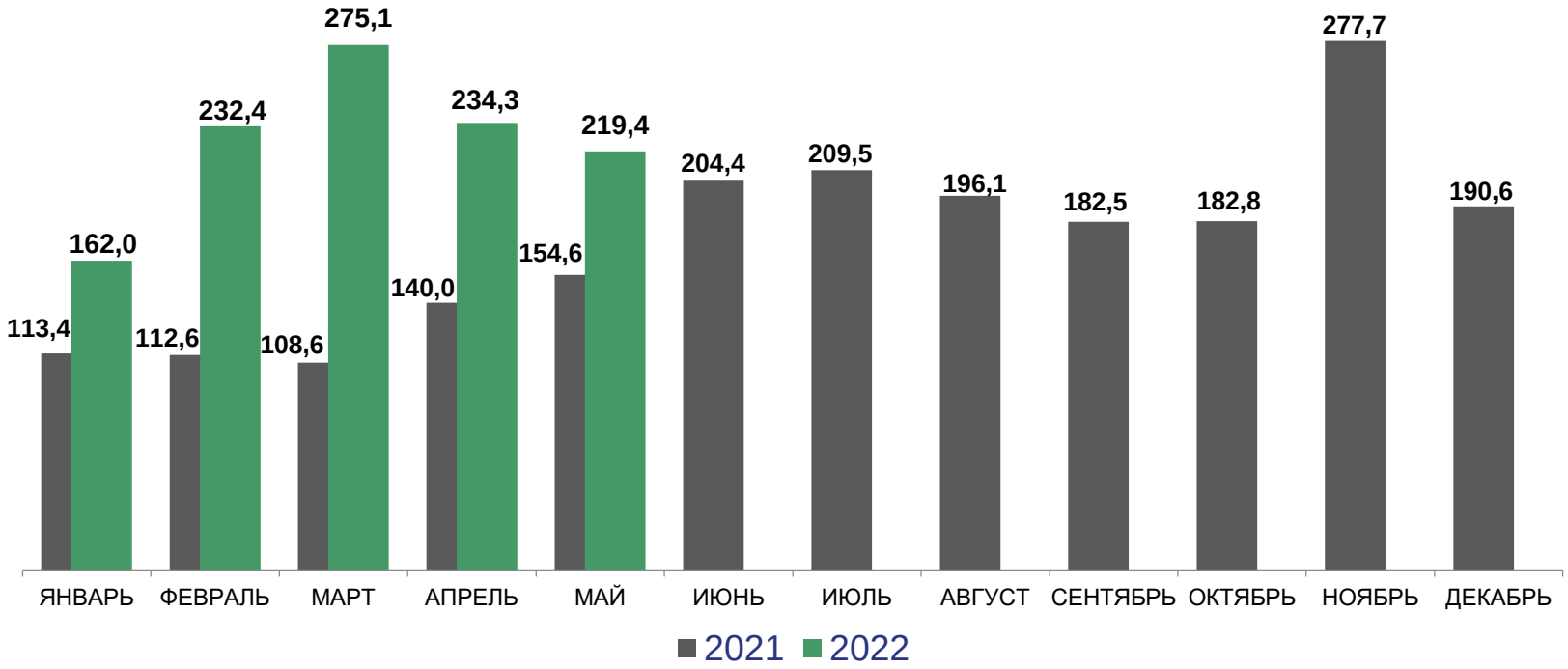

* По данным оперативной статистической отчетности, без субъектов малого предпринимательства, кредитных организаций, государственных (муниципальных) учреждений, некредитных финансовых организаций, а также организаций, у которых в течение двух предыдущих лет средняя численность работников не превышает 15 человек. По видам деятельности на слайде представлены отрасли с максимальными значениями показателя.

ПРИБЫЛЬ ОРГАНИЗАЦИЙ* НОВОСИБИРСКОЙ ОБЛАСТИ

за январь – май 2022 года, млн рублей

119 473

млн рублей

в 2 р.

больше уровня января – мая 2021 года

803

число прибыльных организаций

72,2%

от общего числа организаций

Число прибыльных организаций в % к общему числу организаций

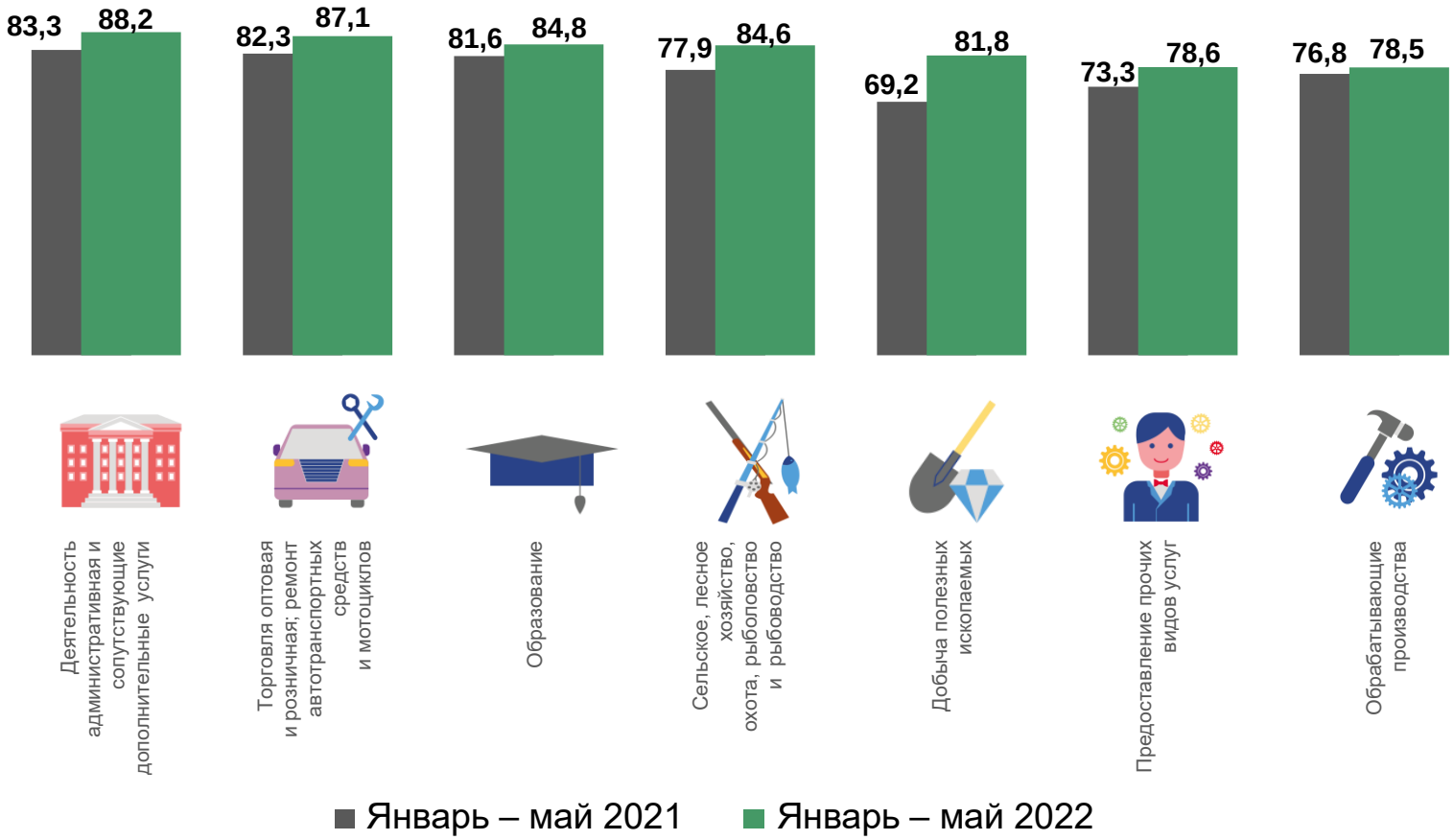

* По данным оперативной статистической отчетности, без субъектов малого предпринимательства, кредитных организаций, государственных (муниципальных) учреждений, некредитных финансовых организаций, а также организаций, у которых в течение двух предыдущих лет средняя численность работников не превышает 15 человек. На слайде представлены отрасли с максимальными значениями показателей.

УБЫТОК ОРГАНИЗАЦИЙ* НОВОСИБИРСКОЙ ОБЛАСТИ

за январь – май 2022 года, млн рублей

7 737

млн рублей

91,5%

к январю – маю 2021 года

309

число убыточных организаций

27,8%

от общего числа организаций

Число убыточных организаций в % к общему числу организаций

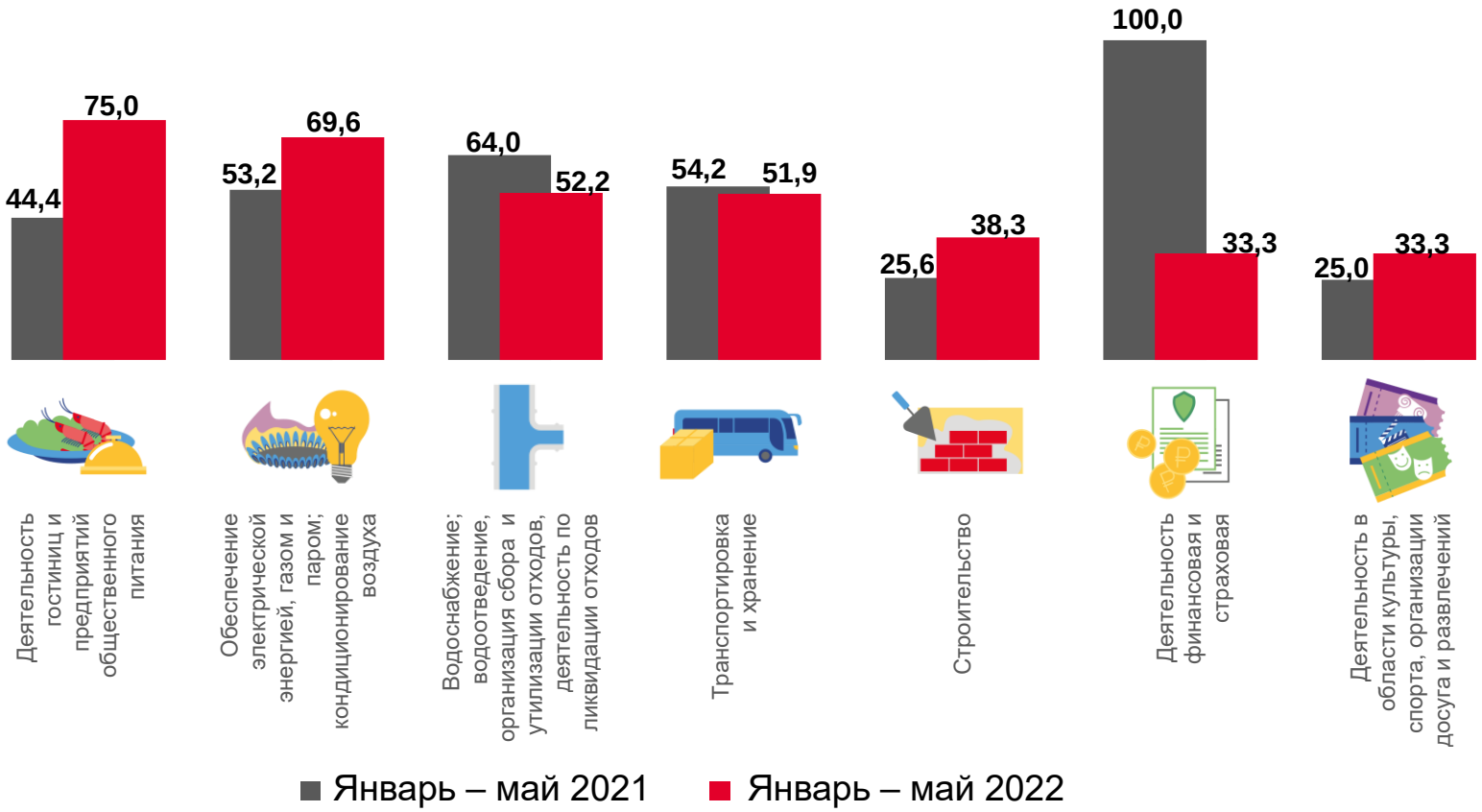

* По данным оперативной статистической отчетности, без субъектов малого предпринимательства, кредитных организаций, государственных (муниципальных) учреждений, некредитных финансовых организаций, а также организаций, у которых в течение двух предыдущих лет средняя численность работников не превышает 15 человек. На слайде представлены отрасли с максимальными значениями показателей.

ПРОСРОЧЕННАЯ КРЕДИТОРСКАЯ И ДЕБИТОРСКАЯ ЗАДОЛЖЕННОСТЬ ОРГАНИЗАЦИЙ* НОВОСИБИРСКОЙ ОБЛАСТИ на конец мая 2022 года, в % к общей кредиторской/дебиторской задолженности

ПРОСРОЧЕННАЯ КРЕДИТОРСКАЯ ЗАДОЛЖЕННОСТЬ

ПРОСРОЧЕННАЯ ДЕБИТОРСКАЯ ЗАДОЛЖЕННОСТЬ

* По данным оперативной статистической отчетности, без субъектов малого предпринимательства, кредитных организаций, государственных (муниципальных) учреждений, некредитных финансовых организаций, а также организаций, у которых в течение двух предыдущих лет средняя численность работников не превышает 15 человек